

EINSTELLHINWEISE

ZUSAMMENSTELLUNG BEI LANGEM NACKEN

kleiner Kopf /
starker Nacken

großer Kopf /
schmaler Nacken/Hals



sehr schmale Schultern
+ weiche Matratze/Wasserbett



schmale Schultern
+ weiche Matratze/Wasserbett
oder
sehr schmale Schultern
+ feste Matratze




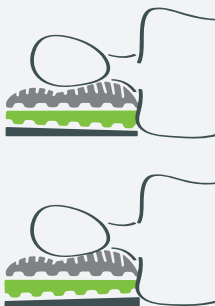

mittelbreite Schultern
+ weiche Matratze/Wasserbett
oder
schmale Schultern
+ feste Matratze



breite Schultern
+ weiche Matratze
oder
mittelbreite Schultern
+ feste Matratze



breite Schultern
+ feste Matratze
oder
sehr breite Schultern
+ weiche Matratze



sehr breite Schultern
+ feste Matratze

EINSTELLHINWEISE

ZUSAMMENSTELLUNG BEI KURZEM NACKEN

kleiner Kopf /
starker Nacken

großer Kopf /
schmaler Nacken/Hals



sehr schmale Schultern
+ weiche Matratze/Wasserbett



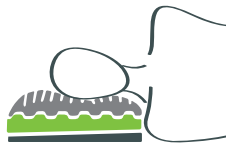
schmale Schultern
+ weiche Matratze/Wasserbett
oder
sehr schmale Schultern
+ feste Matratze



mittelbreite Schultern
+ weiche Matratze/Wasserbett
oder
schmale Schultern
+ feste Matratze



breite Schultern
+ weiche Matratze
oder
mittelbreite Schultern
+ feste Matratze



breite Schultern
+ feste Matratze
oder
sehr breite Schultern
+ weiche Matratze



sehr breite Schultern
+ feste Matratze

